




SCHEDA TECNICA



Portoni preassemblati, a misure fisse, montati su struttura portante in alluminio, con molle già caricate e guide verniciate di serie in bianco C21.*

CONFIGURAZIONI



A seconda degli scorrimenti e delle dimensioni del Portone, possono essere presenti dei profili di rinforzo. Consultare il Rivenditore. *

STANDARD COSTRUTTIVO

- Pannelli in acciaio SECUR-PAN 495x42 o 615x42 coibentati antipizzicamento (Pat. Pend.)
- Costruito abbinando pannelli da 615mm con pannelli da 495 mm.
- Molle di bilanciamento Zincate
- ISIDE: pannelli con nervature
- OSIRIDE: pannelli cassetati

SCORRIMENTI

Scorrimento SR.


MENSOLE E CERNIERE

Mensole e cerniere non scalabili in alluminio Bianco C21.

VERNICIATURA

(Lato interno)

STANDARD:




Bianco C21

(Lato esterno)


STANDARD:



Bianco C81



Verde RAL 6005



Testa di moro C17

GOFFRATURA

- Lato interno: **stucco**
- Lato esterno: **legno**

SICUREZZE**

- Paracadute cavi
- Paracadute molle
- Carter guide (Pat. Pend.)



I portoni sezionali Breda sono marcati CE ai sensi della Norma Armonizzata UNI EN 13241-1:2004 obbligatoria a partire dal 1° maggio 2005 per tutti i portoni prodotti e commercializzati all'interno dell'Unione Europea.

AUTOMAZIONI E RELATIVE SICUREZZE

Chiedere consiglio al rivenditore. **



BREDA[®]
SISTEMI INDUSTRIALI

PORTONI SEZIONALI EVOLUTI

BREDA SISTEMI INDUSTRIALI S.p.A. - Via Cecilia Danieli, 2 - 33090 Sequals (Pn) Italy
Tel. +39 0427 939311 - Fax +39 0427 939321 - e-mail: breda@bredasys.it - www.bredasys.it

